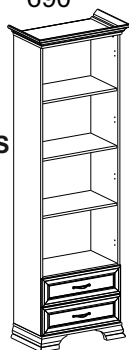


Инструкция по сборке Instructions for assembling furniture Instrukcja montażu mebli

Набор модульной Collection Kolekcja mebli
мебели

«TIFFANY»

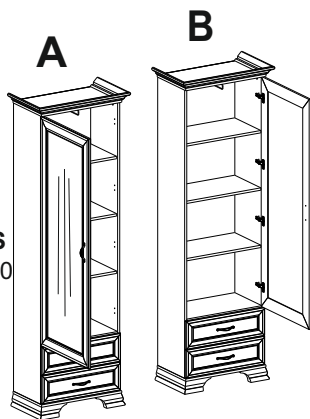
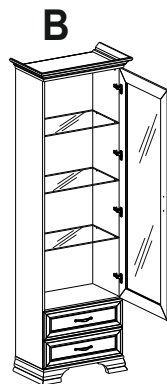
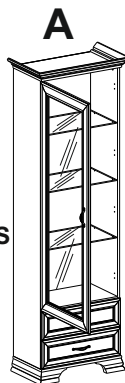
690 399



Шкаф открытый 2S
Regal 2S
Cupboard 2S
AH-024.41.00.00

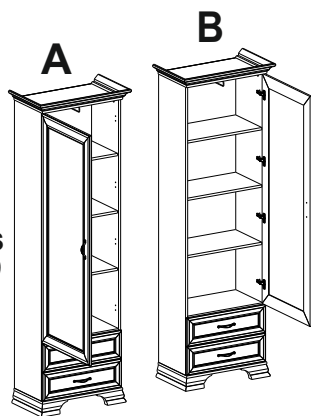
2121

Шкаф с витриной 1V2S
Szafa-witryna 1V2S
Cabinet-showcase 1V2S
AH-024.02.00.00



Шкаф 1Z2S
Szafa 1Z2S
Cupboard 1Z2S
AH-024.03.00.00

Шкаф 1D2S
Szafa 1D2S
Cupboard 1D2S
AH-024.01.00.00



Дата изготовления
Production date
Data produkcji

Штамп ОТК
Stamp of Quality Department
Pieczęć Działu Jakości

ИООО «АНРЭКС»

Республика Беларусь, 224004
г.Брест, ул. Катин Бор, 119
тел/факс +375(162) 30-17-07



ЕАЭС №BY/112 11.01. TP025 018.01 01773

от 16.03.2023
по 15.03.2028

Инструкция по эксплуатации.

Качество и комплектность изделия рекомендуется проверять в магазине при покупке в распакованном виде. Сборка изделия должна производиться в порядке, изложенном в настоящей инструкции. В процессе эксплуатации изделий необходимо периодически затягивать ослабленные винтовые соединения. В случае необходимости перемещения изделия по квартире перед его перестановкой, необходимо полностью освободить его от груза (матраца). Во избежание поломок имеющих опору передвигание производить приподнимая изделие над уровнем пола. Запрещён прямой контакт с водой. Удаление пыли с изделий следует производить слегка влажной мягкой салфеткой. Во избежание коробления деталей и изменения цвета изделия следует избегать установки мебели на прямых солнечных лучах.

При эксплуатации изделий набора **ЗАПРЕЩАЕТСЯ:**

- устанавливать мебель вблизи отопительных приборов и вплотную к сырým стенам и в помещениях с относительной влажностью более 70%;
- температура нагрева элементов мебели не должна превышать +40 °С.
- в процессе сборки и эксплуатации изделий набора становиться ногами на горизонтальные щиты и витрины;
- применять химические чистящие средства для уборки мебели;

Гарантии изготовителя.

1. Гарантийный срок эксплуатации изделия - 24 месяца со дня продажи магазином. В период гарантийного срока изготовитель гарантирует ремонт изделий или их замену, если потребителем не нарушены правила эксплуатации.

2. Претензии предъявляются потребителем непосредственно в торгующую организацию, в которой была приобретена мебель, предъявив настоящую "Инструкцию по сборке" и копию товарного чека.

3. Изделия **Шкаф 1D2S, Шкаф открытый 2S, Шкаф с витриной 1V2S, Шкаф 1Z2S**, входящие в состав набора модульной мебели **«TIFFANY»**, соответствуют требованиям ГОСТ 16371-2014, ТР ТС 025/2012.

4. Срок службы мебели - 5 лет.

5. Предприятие-изготовитель оставляет за собой право вносить изменения в конструкцию изделия, не ухудшая его конструктивные и эксплуатационные характеристики.

6. Для сборки изделий рекомендуется привлекать квалифицированных специалистов.

Запах.

От новой мебели может исходить запах материалов, из которых она изготовлена. Запах может сохраняться в течение трёх недель с момента сборки. Для снижения интенсивности запаха рекомендуется:

- для мягкой мебели - пропылесосить изделие и проветрить помещение.

Повторять 3-4 раза в день.

- для корпусной мебели – протирать тканью, смоченной мягким моющим средством, вытирать чистой сухой тканью и проветривать помещение, предварительно открывая все двери и ящики изделия.

Повторять 3-4 раза в день.

Важно! Сохраните, пожалуйста, инструкцию в случае повторной сборки мебели или рекламации. В случае составления рекламации пользуйтесь, пожалуйста, обозначением из инструкции сборки.

PL

Przy eksploatacji mebli zabrania się:

- ustawiać meble w pobliżu grzewczych przyrządów i obok wilgotnych ścian, a także w pomieszczeniach ze względną wilgotnością więcej niż 70%;
- temperatura nagrzewania elementów mebli nie może przekraczać +40°C;
- w trakcie montażu i eksploatacji mebli stawać nogami na poziome panele i witryny;
- stosować chemiczne środki czyszczące do sprzątania mebli;
- nie należy narażać na kontakt z wodą.

Gwarancje producenta.

1. Gwarancyjny termin eksploatacji wyrobu - 24 miesiące z dnia sprzedaży. W okresie gwarancyjnego terminu producent gwarantuje naprawę wyrobów lub ich zamianę, jeżeli reguły eksploatacji nie zostały naruszone przez nabywcę.
2. Roszczenia są przekazywane przez nabywcę bezpośrednio do handlującej organizacji, w której były nabyte meble, tylko przy okazaniu danej "Instrukcji montażu" wraz z dokumentem zakupu.
3. Wyróby, **Szafa 1D2S, Regał 2S, Szafa-witryna 1V2S, Szafa 1Z2S**, wchodzące w zestaw mebli "**TIFFANY**", odpowiada wymaganiom Norm Państwowych 16371-2014, TP TC 025/2012
4. Trwałość użytkowa mebli - 5 lat.
5. Firma-producent pozostawia za sobą prawo do wprowadzania zmian w konstrukcje wyrobów, nie pogarszając ich konstruktywne i eksploatacyjne charakterystyki.
6. Do montażu wyrobów zaleca się skorzystanie z pomocy wykwalifikowanych specjalistów.

Zapach.

Nowe meble mogą wydzielać zapach materiałów, z których są wykonane. Zapach może utrzymywać się do trzech tygodni od momentu montażu. Aby zmniejszyć intensywność zapachu, zaleca się:

- w przypadku mebli tapicerowanych - odkurzyć produkt i przewietrzyć pomieszczenie.

Powtarzaj 3-4 razy dziennie.

-dla mebli szafkowych - przetrzyj ściereczką zwilżoną łagodnym detergentem, przetrzyj czystą, suchą ściereczką i przewietrz pomieszczenie, uprzednio otwierając wszystkie drzwi i szuflady produktu.

Powtarzaj 3-4 razy dziennie.

Ważne! Proszę zachować instrukcję w razie ponownego montażu mebli lub reklamacji. Podczas składania reklamacji prosimy o korzystanie z oznaczeń z instrukcji.

EN

Instruction manual.

It's advised to check the quality and completeness of the product in the store when buying unpacked. Assembling of the product should be done the way it's described in this manual. While the product is in service loose screw connections should be periodically tightened. If it's necessary to move items around the apartment before moving you should release the product completely from the load (the mattress). To prevent damage to existing supports the product should be lifted before moving. Furniture should not be exposed to contact with water. Dusting the product should be done with a slightly damp soft cloth. To prevent warping of parts and discoloration of products do not install furniture in direct sunlight.

While the product is in service it's **PROHIBITED TO**:

- Install furniture near heating devices, close to the raw walls and in rooms with a relative humidity of more than 70%;
- heat elements of furniture to the temperature higher +40°C;
- step on the horizontal shields and windows during assembly and use of the products set;
- use chemical cleaners for cleaning furniture;

Manufacturer's warranty.

1. The warranty period of use of the product - 24 months from the date of sale. During the warranty period the manufacturer guarantees repair or replacement of products, if the user has not violated operating rules.
2. Claims should be made by the consumer directly to the trading organization, in which furniture was purchased, presenting the "Instruction manual" and a copy of the sales receipt.
3. The products **Cupboard 1D2S, Cupboard 2S, Cabinet-showcase 1V2S, Cupboard 1Z2S**, which are part of a set of "**TIFFANY**", meets the requirements of GOST 16371-2014, TR TS 025/2012.
4. The lifetime of furniture - 5 years.
5. The manufacturer reserves the right to make changes in product design, without compromising its design and application requirements.
6. To assemble the products it's recommended to attract qualified personnel.

Smell.

New furniture may emit the smell of the materials from which it is made. The smell can persist for up to three weeks from the time of assembly. To reduce odor intensity, it is recommended:

- for upholstered furniture - vacuum the product and ventilate the room.

Repeat 3-4 times a day.

-for cabinet furniture - wipe with a cloth dampened in a mild detergent, wipe with a clean, dry cloth and ventilate the room, previously opening all doors and drawers of the product.

Repeat 3-4 times a day.

It is important! Keep the instruction in case of reassembly of furniture or complaint. When making a claim use the notation from the instruction.

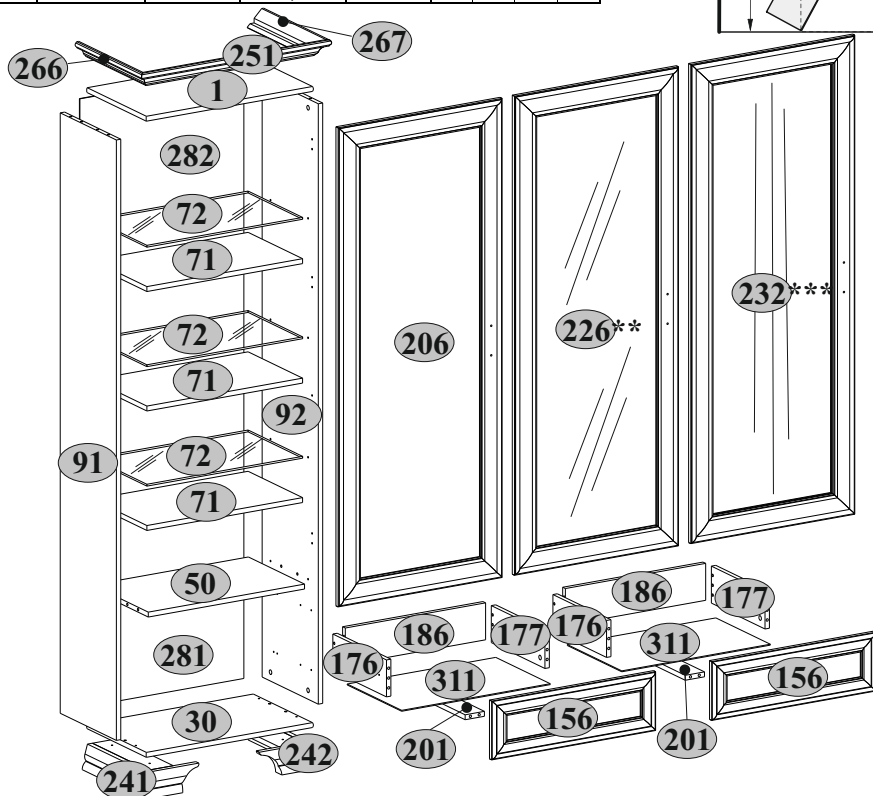
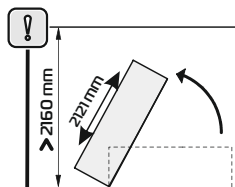
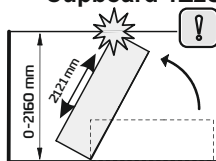
№ п/п	Длина мм.	Ширина мм.	Толщина мм.	Кол-во шт.	№ пачки			
					*	**	***	
1	608	355	16	1	1/6	1/5	1/5	1/6
30	608	355	16	1	1/6	1/5	1/5	1/6
50	568	335	16	1	1/6	1/5	1/5	1/6
71	566	325	16	3	6/6	5/5	-	6/6
72	564	325	6	3	-	-	5/5	-
91	1950	335	16	1	3/6	3/5	3/5	3/6
92	1950	335	16	1	3/6	3/5	3/5	3/6
156	596	191	19	2	3/6	3/5	3/5	3/6
176	320	120	16	2	3/6	3/5	3/5	3/6
177	320	120	16	2	3/6	3/5	3/5	3/6
186	510	120	16	2	1/6	1/5	1/5	1/6
201	320	70	16	2	3/6	3/5	3/5	3/6
206	1556	596	19	1	4/6	-	-	-
226	1556	596	19	1	-	-	4/5	-
232	1556	596	19	1	-	-	-	4/6
241	210	370	80	1	2/6	2/5	2/5	2/6
242	210	370	80	1	2/6	2/5	2/5	2/6
251	690	80	19	1	3/6	3/5	3/5	3/6
266	396	80	19	1	3/6	3/5	3/5	3/6
267	396	80	19	1	3/6	3/5	3/5	3/6
281	596	404	2,5	1	4/6	4/5	4/5	4/6
282	1574	596	2,5	1	4/6	4/5	4/5	4/6
311	540	325	2,5	2	1/6	1/5	1/5	1/6

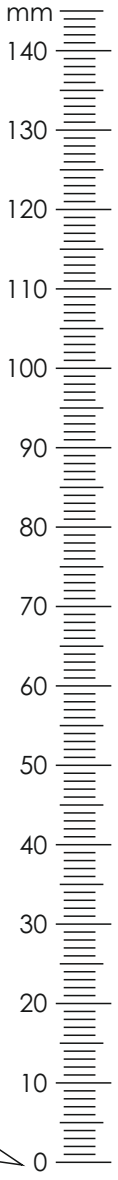
Шкаф 1D2S
Szafa 1D2S
Cupboard 1D2S



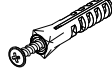
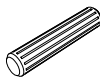












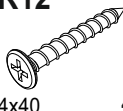

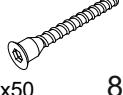




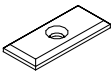

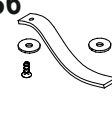





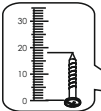
*Шкаф открытый 2S
*Regał otwarty 2S
*Cupboard 2S


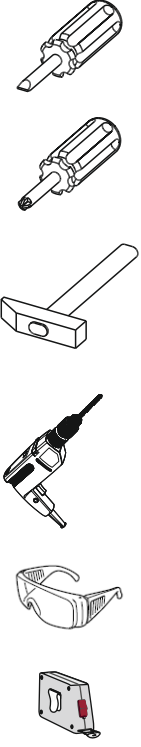
**Шкаф с витриной 1V2S
**Szafa-witryna 1V2S
**Cabinet-showcase 1V2S

***Шкаф 1Z2S
***Szafa 1Z2S
***Cupboard 1Z2S





A1.0  5x28 22	A2  15x13 22	B5  10x50 1	C1  8x35 22
D1  4 0* 4** 4***	E1  4 0* 4** 4***	G  1,5x26 62	H18  3 2* 3** 3***
I  S4 1	M1  M4x12 4	M12  M4x25 2 0* 2** 2***	N1  6
P4  12	Q  1,5x7 6 4* 6** 6***	R3  3x20 22	R10  4x30 4
R12  4x40 4	R23  6,3x13 8 0* 8** 8***	R24  7x50 8	R27  5,0x13 20
R30  3x8 4	R39  3,5x25 6	R102  3,5x16 12 0* 8** 12***	S3  2
S5  Ø18 12	S6  1	S8  4	S11  Ø8 8 16* 8** 8***
U8  120° 2	W1  1 0* 0** 1***	Z10  300 2	

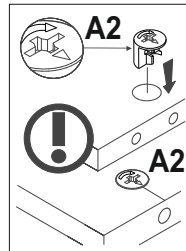



Шкаф открытый 2S
Regal 2S
Cupboard 2S

Шкаф 1D2S
Szafla 1D2S
Cupboard 1D2S

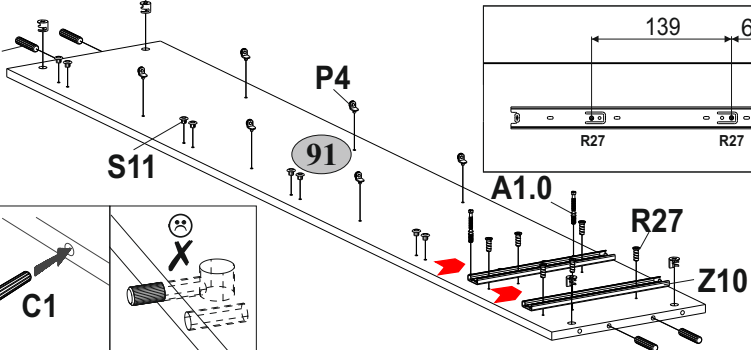
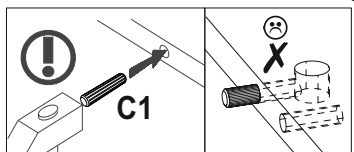
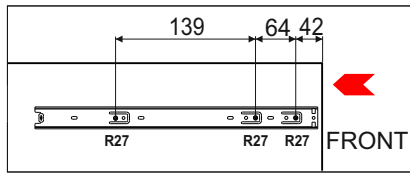
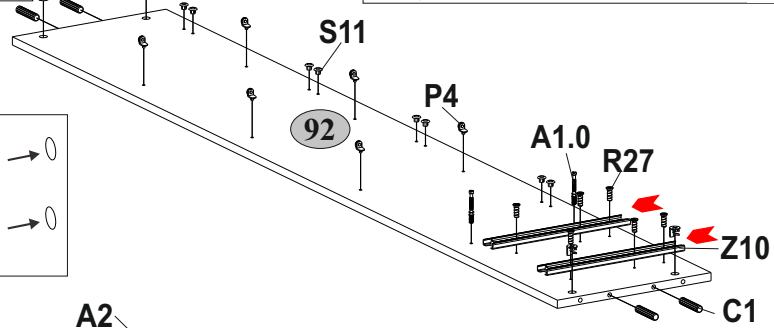
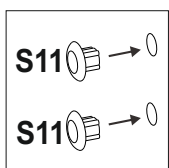
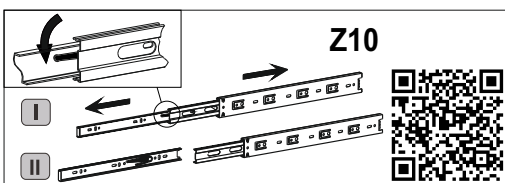
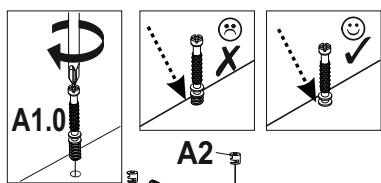
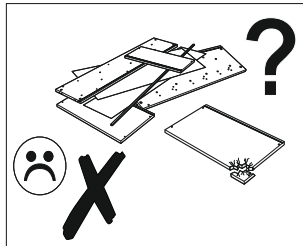
Шкаф с витриной 1V2S
Szafla-witryna 1V2S
Cabinet-showcase 1V2S

Шкаф 1Z2S
Szafla 1Z2S
Cupboard 1Z2S

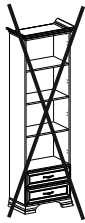


1

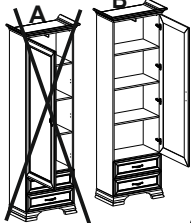
A1.0 5x28	A2 4 15x13	C1 8 8x35
P4 12	R27 5,0x13	S11 12 Ø8
Z10 16 300		



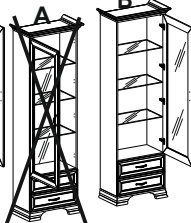
Шкаф открытый 2S
Regal 2S
Cupboard 2S



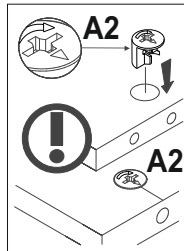
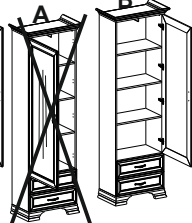
Шкаф 1D2S
Szafa 1D2S
Cupboard 1D2S



Шкаф с витриной 1V2S
Szafa-witryna 1V2S
Cabinet-showcase 1V2S



Шкаф 1Z2S
Szafa 1Z2S
Cupboard 1Z2S



1

A1.0



5x28

4

A2



15x13

8

C1



8x35

8

D1



8

4

P4



12

R23



6,3x13

8

R27



5,0x13

12

S11



Ø5/Ø8

8

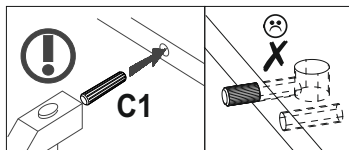
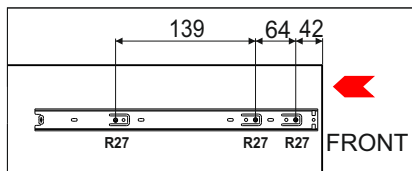
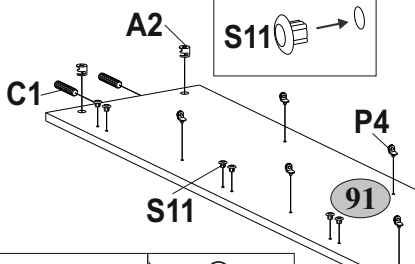
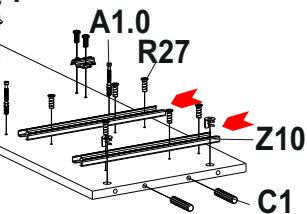
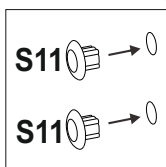
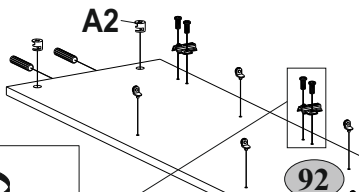
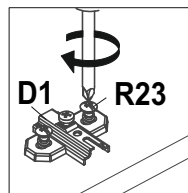


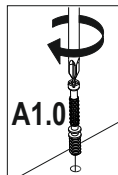
Z10



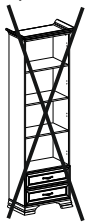
8

300

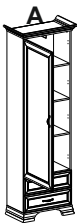
2



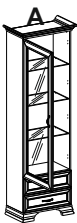
Шкаф открытый 2S
Regal 2S
Cupboard 2S



Шкаф 1D2S
Szafa 1D2S
Cupboard 1D2S



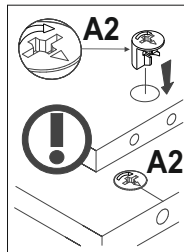
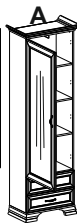
Шкаф с витриной 1V2S
Szafa-witryna 1V2S
Cabinet-showcase 1V2S



Шкаф 1Z2S
Szafa 1Z2S
Cupboard 1Z2S



Шкаф 1Z2S
Szafa 1Z2S
Cupboard 1Z2S



1

A1.0



5x28

4

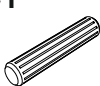
A2



15x13

8

C1



8x35

8

D1



8

4

P4



12

R23



6,3x13

8

R27



5,0x13

12

S11



∅5/∅8

8

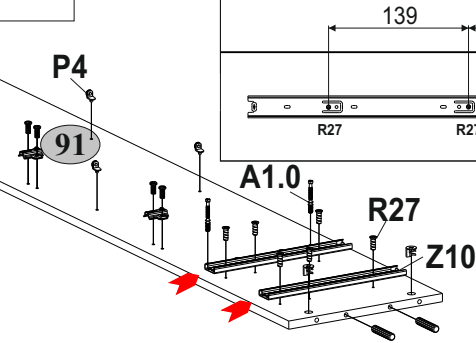

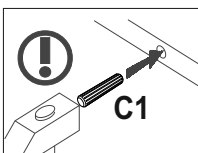
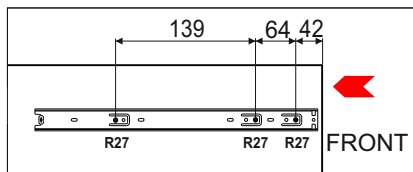
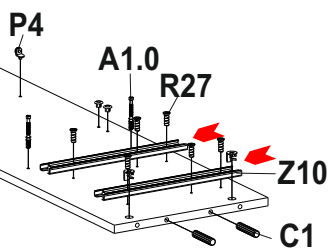
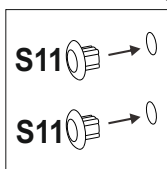
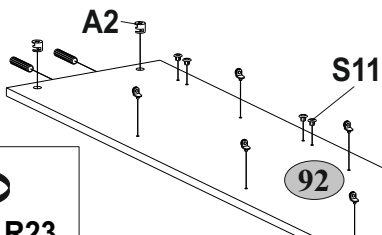
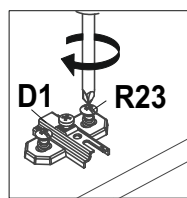


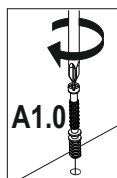
Z10



8

300

2



2

A1.0



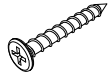
5x28

N1



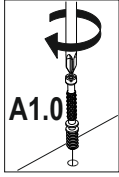
4

R10

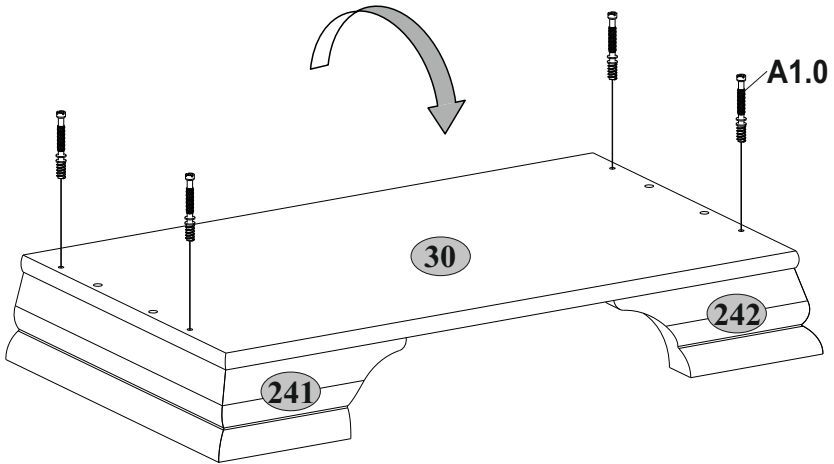
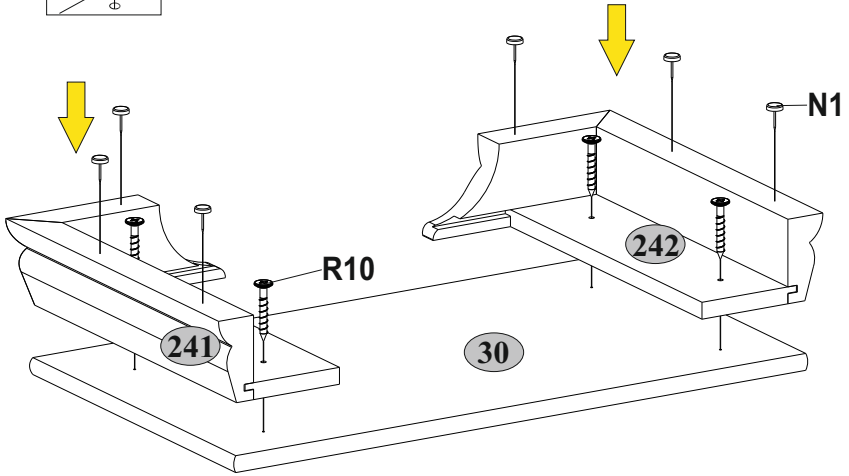



6 4x30

4



A1.0



3**A1.0**

5x28

4

R30

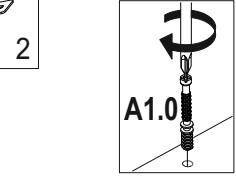
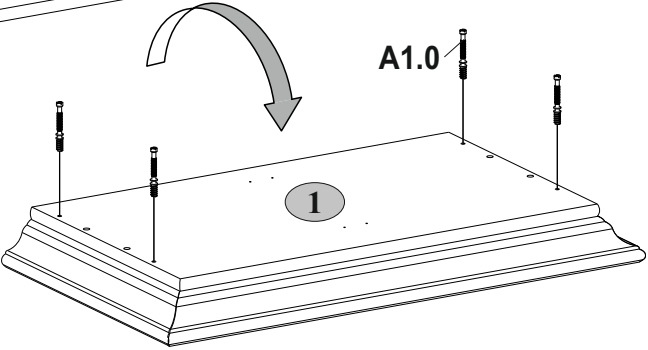
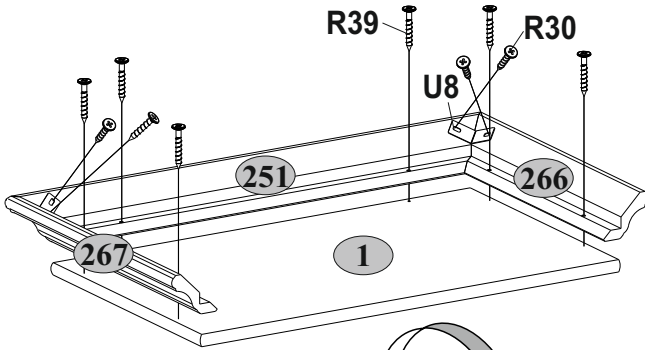


3x8

R39

4 3,5x25

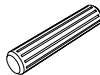
U8

6 120°

**A1.0****A1.0****4****A2**

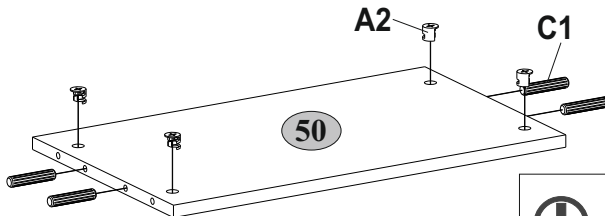
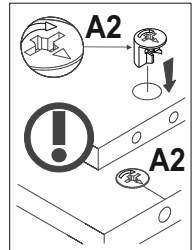

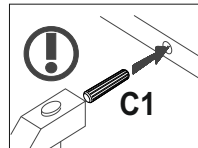
15x13

4

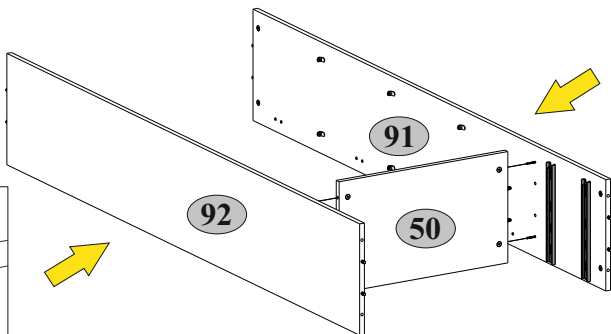
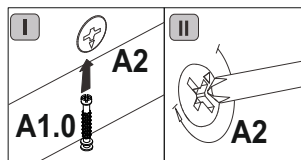
C1

8x35

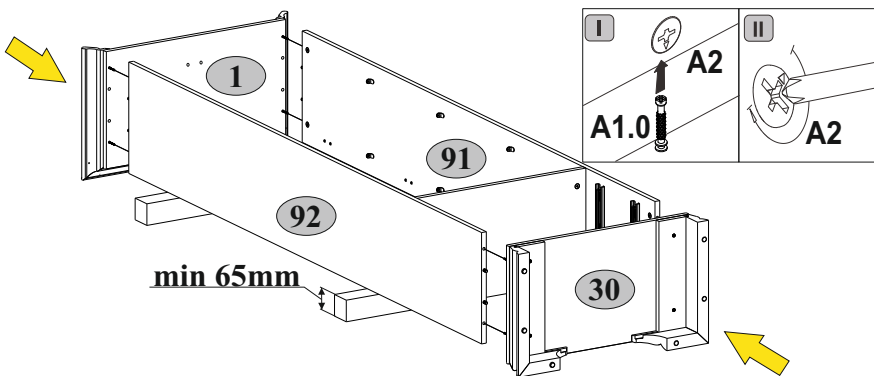
4

**A2****C1****50**

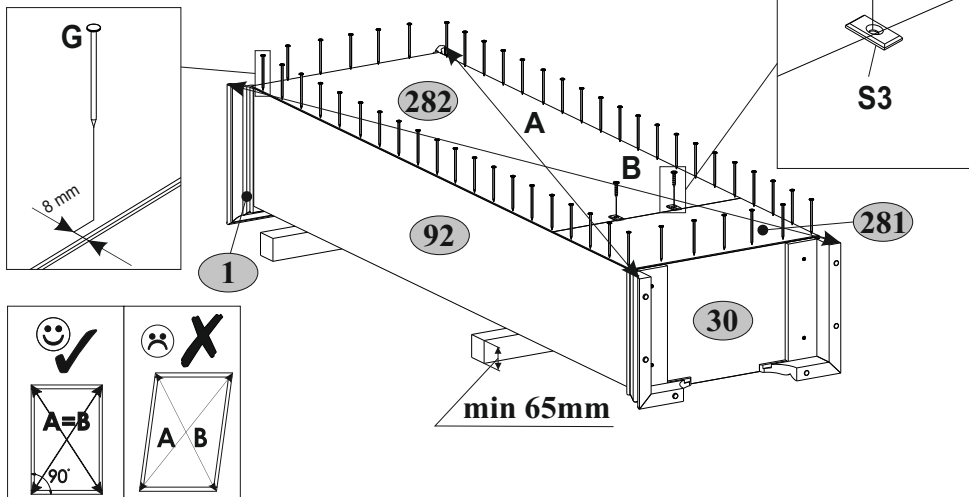
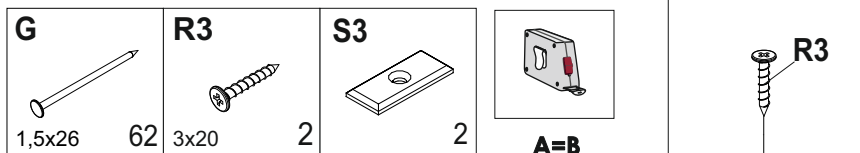
5



6



7



8

x2

A1.0



5x28

10

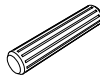
A2



15x13

10

C1



8x35

10

H18



2

I



S4

1

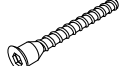
M1



M4x12

4

R24



7x50

8

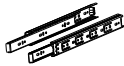
R27



5,0x13



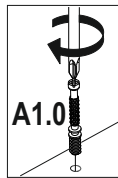
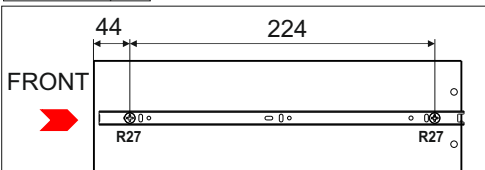

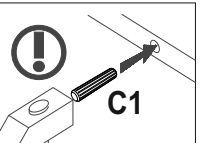
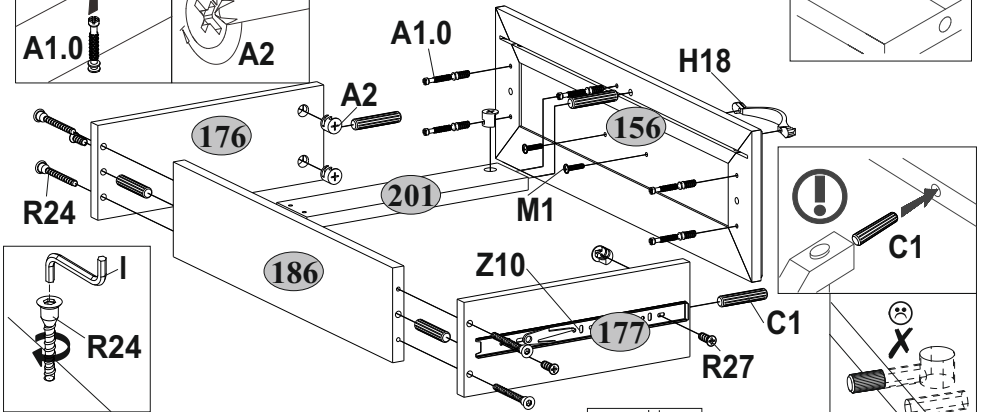
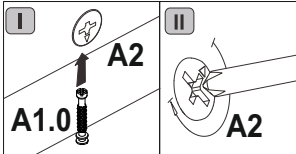
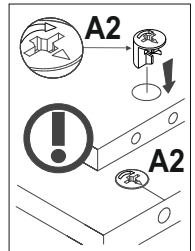
8

Z10



300

2



9

x2

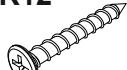
R3



3x20

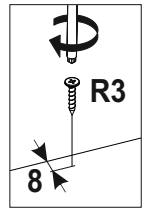
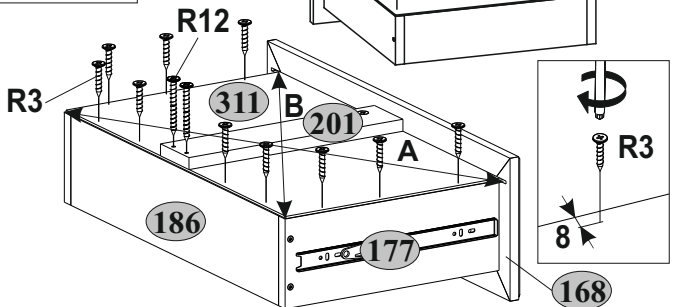
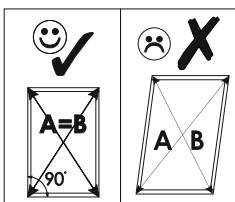
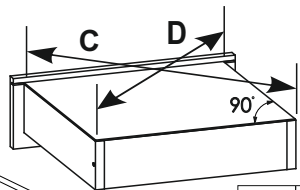
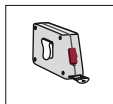
20

R12



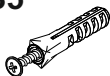
4x40

4



10

B5



10x50

1

Q



1,5x7

4

S5



Ø18

12

S6

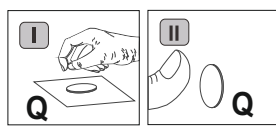
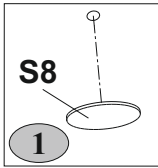
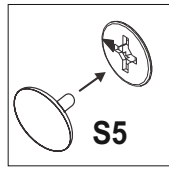
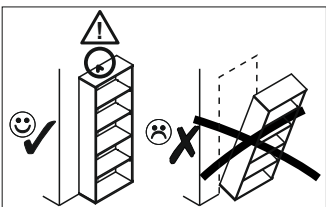
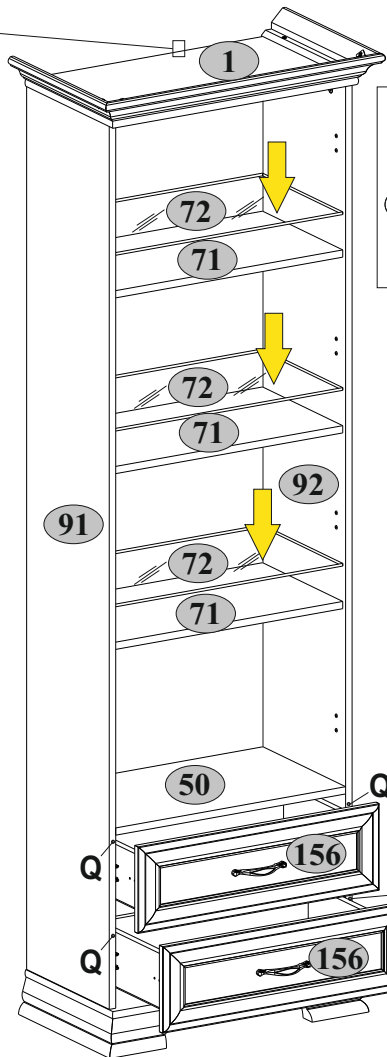
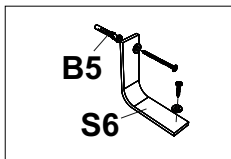


1

S8



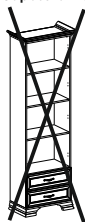
4



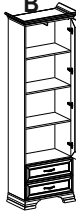
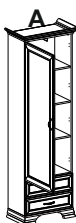
71
72
156
 max. 5 kg

50
 max. 10 kg

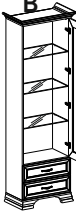
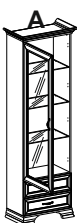
Шкаф открытый 2S
Regal 2S
Cupboard 2S



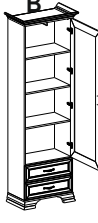
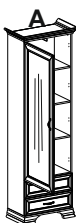
Шкаф 1D2S
Szafa 1D2S
Cupboard 1D2S



Шкаф с витриной 1V2S
Szafa-witryna 1V2S
Cabinet-showcase 1V2S




Шкаф 1Z2S
Szafa 1Z2S
Cupboard 1Z2S



11

E1



4

M12



M4x25

H18



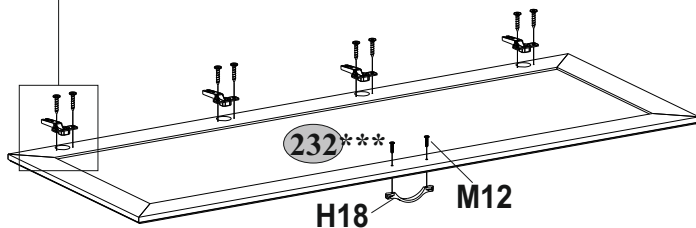
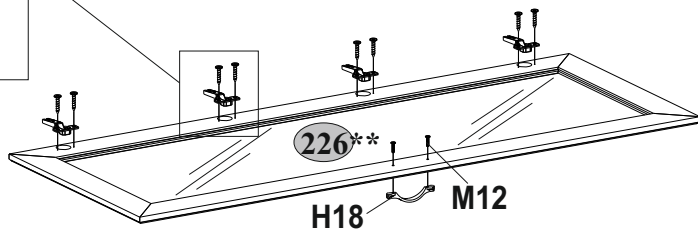
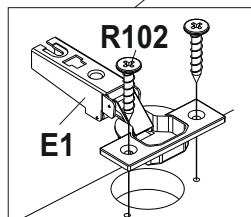
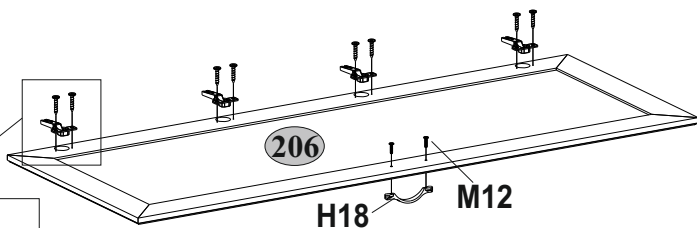
2

R102

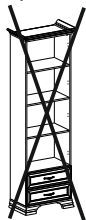


1 3,5x16

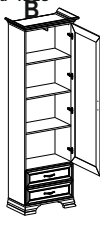
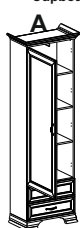
8



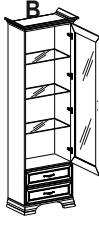
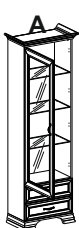
Шкаф открытый 2S
Regal 2S
Cupboard 2S



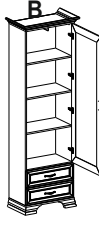
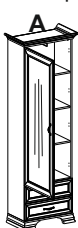
Шкаф 1D2S
Szafa 1D2S
Cupboard 1D2S



Шкаф с витриной 1V2S
Szafa-witryna 1V2S
Cabinet-showcase 1V2S



Шкаф 1Z2S
Szafa 1Z2S
Cupboard 1Z2S



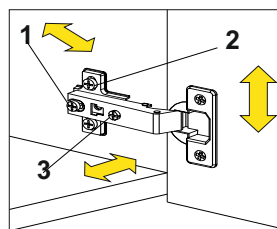
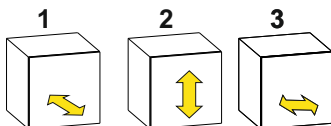
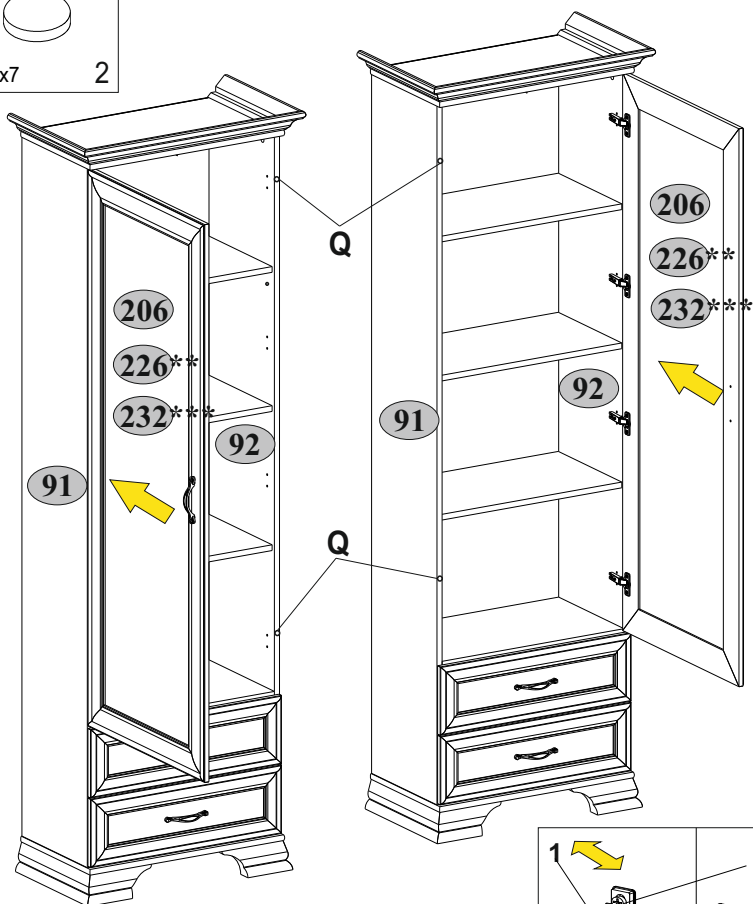
12

Q

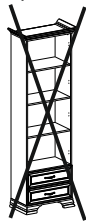


1,5x7

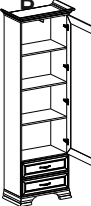
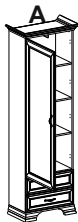
2



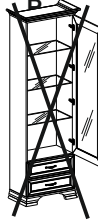
Шкаф открытый 2S
Regal 2S
Cupboard 2S



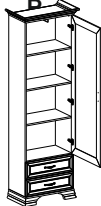
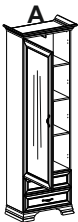
Шкаф 1D2S
Szafa 1D2S
Cupboard 1D2S



Шкаф с витриной 1V2S
Szafa-witryna 1V2S
Cabinet-showcase 1V2S



Шкаф 1Z2S
Szafa 1Z2S
Cupboard 1Z2S



13

R102



3,5x16

W1



4

250

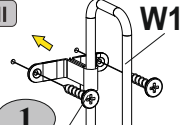
1

I



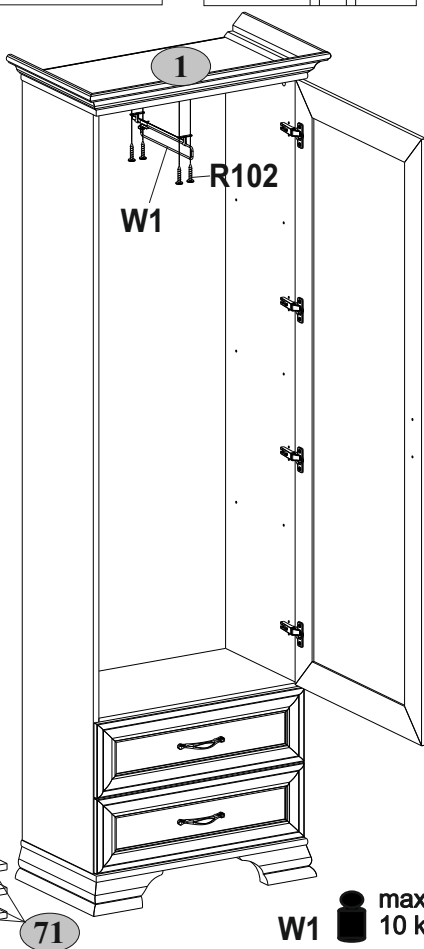
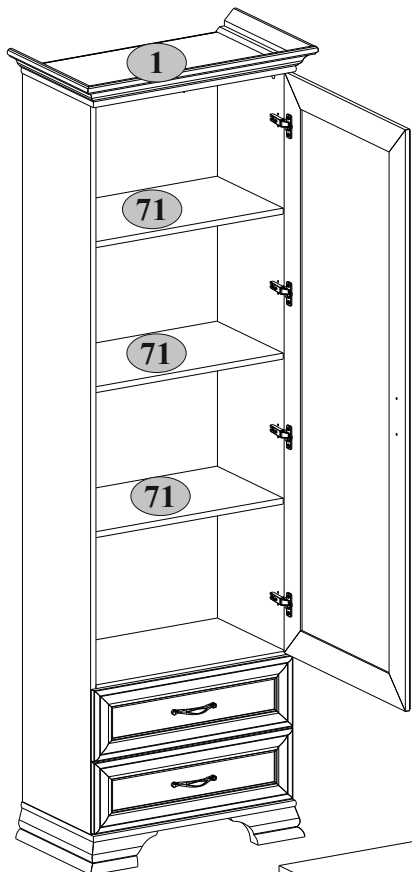
S8

II

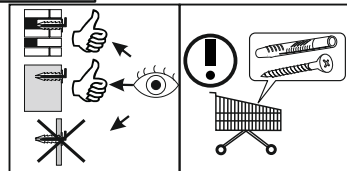
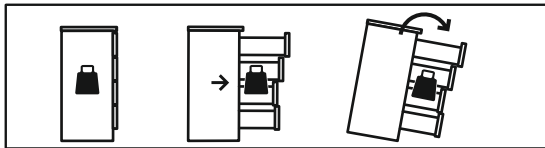


W1

R102



W1 max.
10 kg



RU

ВНИМАНИЕ!

Опрокидывание мебели может стать причиной получения серьезных травм и привести к смерти.

Чтобы предотвратить опрокидывание, **ВСЕГДА** крепите мебель к стене с помощью фурнитуры, предотвращающей опрокидывание.

Вложенный дюбель используется для кирпичных и бетонных стен. Для крепления к стене используйте крепёж, подходящий для материала стен вашего дома, если вы не уверены какой тип крепления подходит для материала стен, обратитесь к специалисту или в специализированный магазин.

В конечном итоге ответственность за крепёж несёт специалист, осуществляющий монтаж.

В целях принятия мер дополнительной безопасности для предотвращения опрокидывания:

- Храните тяжелые предметы в нижнем ящике.
- Не ставьте тяжелые предметы сверху.
- Никогда не позволяйте детям залезать на ящики, дверцы или полки, а также виснуть на них.
- Используйте мебель по своему прямому назначению.

PL

OSTRZEŻENIE!

Przewrócenie się mebla może spowodować poważne lub śmiertelne obrażenia ciała na skutek przygniecenia.

ZAWSZE przymocuj ten mebel do ściany za pomocą ograniczników.

Kołek osadzony stosuje się do ścian z cegły i betonu. Do montażu na ścianie użyj łączników odpowiednich do materiału, z którego wykonana jest ściana, jeśli nie masz pewności, który rodzaj mocowania jest odpowiedni dla materiału ściennego, skontaktuj się ze specjalistą lub specjalistycznym sklepem. Ostatecznie za elementy złączne odpowiedzialny jest instalator.

Aby dodatkowo ograniczyć ryzyko poważnych obrażeń ciała i śmierci na skutek przewrócenia się mebla:

- Najcięższe przedmioty umieść w dolnej szufladzie.
- Nie kładź na wierzchu ciężkich przedmiotów.
- Nigdy nie pozwalaj dzieciom wspinać się na szuflady, drzwiczki lub półki.
- Używaj mebli zgodnie z ich przeznaczeniem.

EN

WARNING!

Serious or fatal crushing injuries can occur from furniture tip-over.

ALWAYS secure this furniture to the wall using tip-over restraints.

The embedded dowel is used for brick and concrete walls. For wall mounting, use fasteners suitable for the wall material of your home, if you are not sure which type of fastening is suitable for the wall material, contact a specialist or a specialized store. Ultimately, the installer is responsible for the fasteners.

To further reduce the risk of serious injury and death from tip-overs:

- Place heaviest items in the lower drawer.
- Do not leave objects on top of this product.
- Never let children climb or hang on drawers, doors, or shelves.
- Use the furniture for its intended purpose.